

SEGUNDO ESTUDIO DE OPINIÓN DE NIÑOS, NIÑAS Y ADOLESCENTES

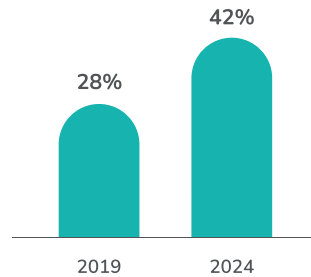
2025

EDUCACIÓN SEXUAL INTEGRAL

Porcentaje de niños, niñas y adolescentes que opina que la falta de educación sexual es el principal problema para niños, niñas y adolescentes hoy en día

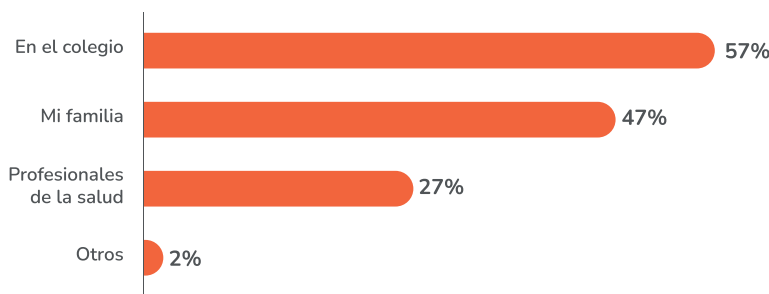
5° básico a 4° medio

(N: 3.666 en 2019 y 5.150 en 2024)



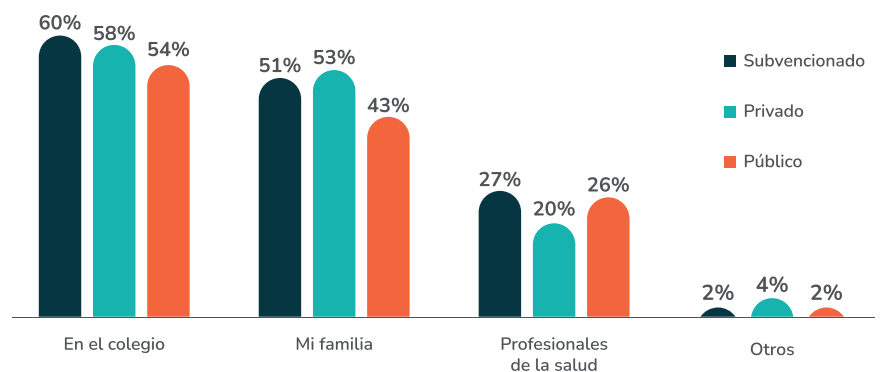
Entre las mayores preocupaciones de los niños, niñas y adolescentes se destaca la falta de educación sexual esta proporción aumenta desde la última medición de 2019.

En el último año has tenido educación sexual por parte de... 5° básico a 4° medio (N: 5.150)



Todos los niños, niñas y adolescentes de 5° básico a 4° medio que han sido encuestados reportan haber recibido información sobre sexualidad en el último año. La principal fuente de información mencionada es el colegio con un 57% de las menciones totales, seguido por la familia (47%) y profesionales de la salud (27%). Por otro lado los estudiantes mencionan que algunas fuentes de información son sus amigos y compañeros. En esta misma línea, es relevante considerar que varios estudiantes mencionan que se autoinforman mediante internet, en este apartado llama la atención el rol de las redes sociales y el consumo de pornografía para informarse acerca sobre sexualidad.

En el último año has tenido educación sexual por parte de... Según dependencia 5° básico a 4° medio (N: 5.150)



Se observa que los estudiantes de establecimientos públicos reciben en menor medida educación sexual por parte de sus colegios (54%) y familias (43%). Por otro lado, los estudiantes de establecimientos privados mencionan en menor medida haber recibido educación sexual por parte de profesionales de la salud (20%) y tienen el mayor porcentaje de otras formas de informarse.



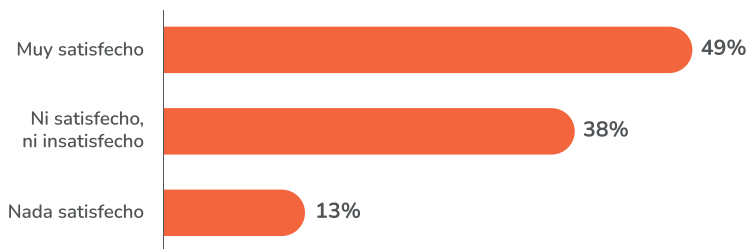
SOBRE LOS ADULTOS Y LA EDUCACIÓN SEXUAL QUE NOS DAN

“Mira, va dependiendo, porque los adultos, los muy adultos no tienen conocimiento del tema, entonces ¿Cómo tratar de explicarles? [...] básicamente ese es el problema con los adultos, que no te entiendan el 100%.”

(Entrevista adolescente)

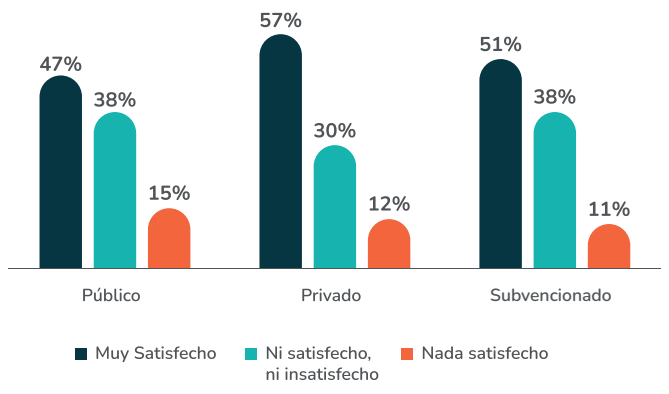


¿Qué tan satisfecho(a) te sientes con la educación sexual recibida? 5° básico a 4° medio (N: 5.150)



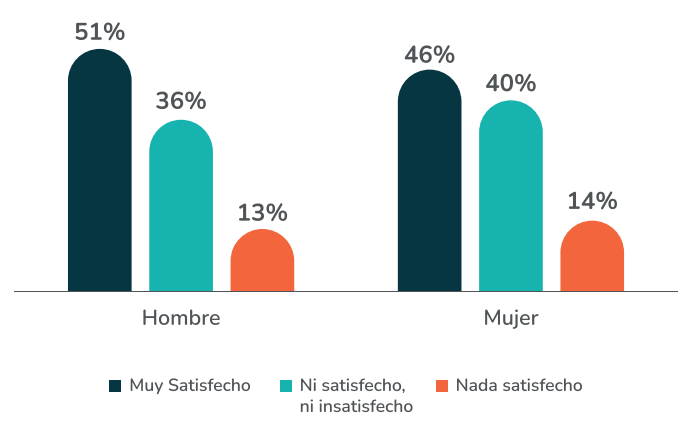
En cuanto al nivel de satisfacción sobre la educación sexual recibida, un 49% de los estudiantes menciona sentirse muy satisfecho. Sin embargo, llama la atención que un 13% reporta sentirse nada satisfecho con la educación sexual recibida.

¿Qué tan satisfecho(a) te sientes con la educación sexual recibida? Según dependencia 5° básico a 4° medio (N: 5.150)



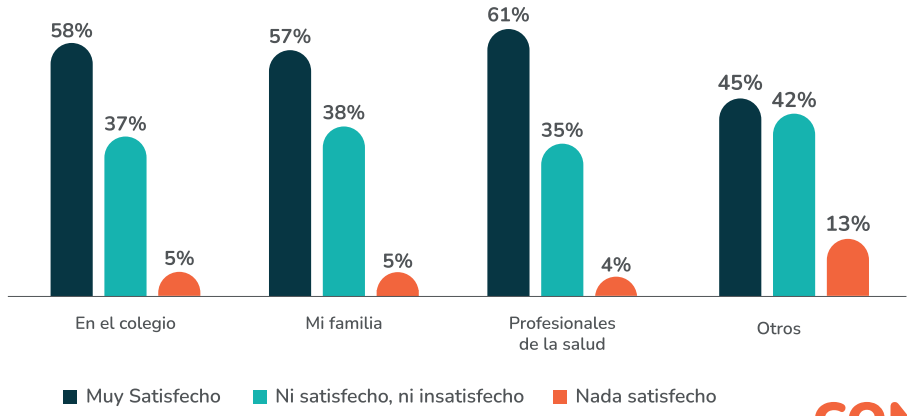
Según la dependencia administrativa del establecimiento, se observa una mayor satisfacción por parte de los estudiantes de establecimientos privados (57%) en comparación a estudiantes de establecimientos subvencionados (51%) y públicos (47%).

¿Qué tan satisfecho(a) te sientes con la educación sexual recibida? Según sexo 5° básico a 4° medio (N: 5.150)



Por otro lado, se refleja que los hombres presentan un mayor nivel de satisfacción sobre la educación sexual recibida (51%) en comparación con las mujeres (46%).

¿Qué tan satisfecho(a) te sientes con la educación sexual recibida? Según fuente 5° básico a 4° medio (N: 5.150)



En cuando a la satisfacción de la información sobre la educación sexual recibida, se observa una mayor satisfacción por parte de los profesionales de la salud (61%), seguido por la familia (58%) y el colegio (57%). Por otro lado, se presenta una menor satisfacción de la información recibida en otras fuentes (45%).

CONOCE TUS DERECHOS Y COMPÁRTELOS

¡Síguenos en nuestras redes sociales!

- @defensoria_ninez
- @Defensorianinez.CL
- @defensorianinez
- Defensoría de la Niñez Chile
- @defensorianinez
- @defensoria_ninez

Si necesitas ayuda, puedes contactarnos en www.defensorianinez.cl en la sección **¿Necesitas ayuda?** o escaneando el código QR

