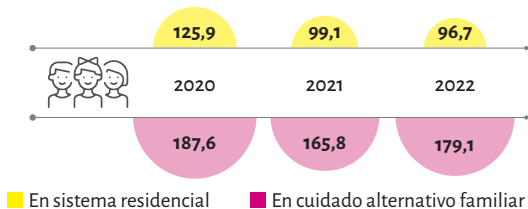




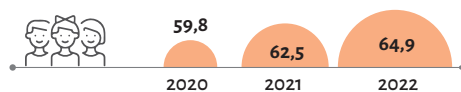
# Situación de niños, niñas y adolescentes bajo el cuidado del Estado

## CUIDADADO ALTERNATIVO

Tasa de niños, niñas y adolescentes (entre 0 y 17 años) con medidas de protección vigentes por cada 100.000 personas\*

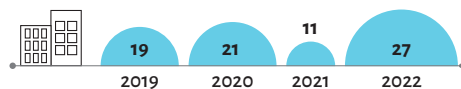


Porcentaje de niños, niñas y adolescentes con medidas de protección vigentes en cuidado alternativo familiar, con respecto al total de medidas de protección que corresponden a cuidado alternativo\*

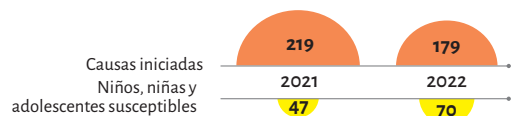


\* Fuente: elaboración a partir de informes de visitas del Poder Judicial los años 2020, 2021 y 2022.

Porcentaje de centros residenciales con sobreocupación



Fuente: elaboración a partir de Informes de visitas del Poder Judicial 2019, 2020, 2021 y 2022.

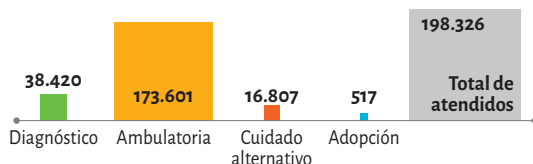


Fuente 2021: Entrega de solicitud del Servicio de Protección Especializada a la Niñez y Adolescencia, 2022.

Fuente 2022: Servicio Nacional de Protección Especializada a la Niñez y Adolescencia, 2022. Informe de Gestión 2022, disponible en: <https://mejorinez.cl/descargas/doc-MN/informes-de-gestion/INF-GESTION-FINAL-2022.pdf>

## PROTECCIÓN DE DERECHOS

Número de niños, niñas y adolescentes atendidos según línea programática de atención del Servicio de Protección Especializada a la Niñez y Adolescencia (2022)

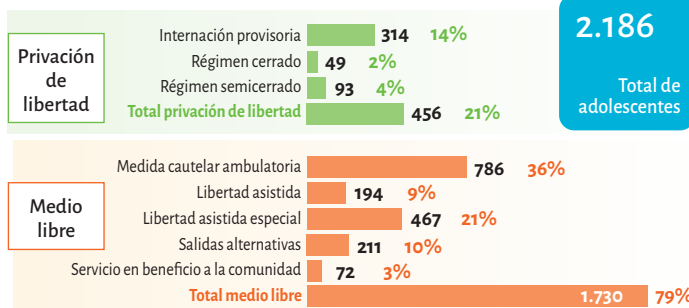


Fuente 2022: Servicio Nacional de Protección Especializada a la Niñez y Adolescencia, 2022. Informe de Gestión 2022, disponible en: <https://mejorinez.cl/descargas/doc-MN/informes-de-gestion/INF-GESTION-FINAL-2022.pdf>

## JUSTICIA JUVENIL

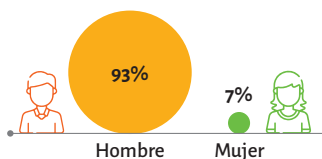
Adolescentes registrados en programas de justicia juvenil (2022)

Según sanción o medida

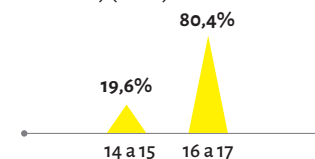


Fuente: Oficio 625 que remite información indicada, Sename, julio 2023.

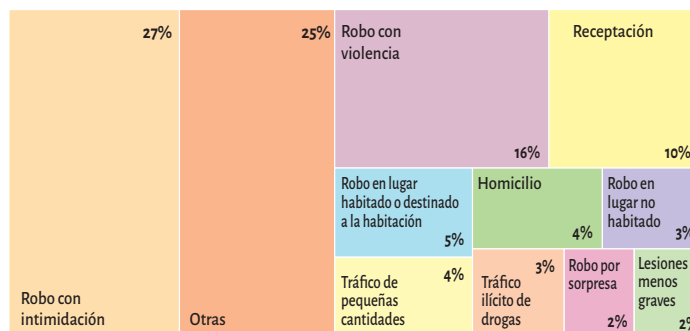
Ingresos de adolescentes y jóvenes según sexo (cada ingreso es de un caso diferente) (2022)



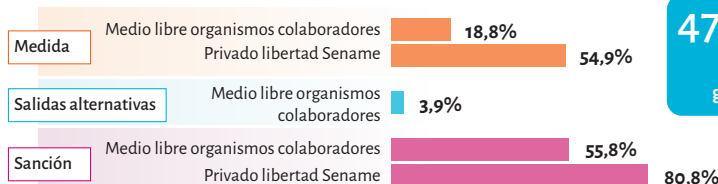
Ingresos de adolescentes y jóvenes según su rango vigente de edad (cada ingreso es de un caso diferente) (2022)



Ingresos de adolescentes y jóvenes según causal de ingreso (cada ingreso es de un caso diferente) (2022)



Porcentaje de adolescentes y jóvenes que reingresaron a justicia juvenil, desagregado por tipo de proyecto y sistema (2022)

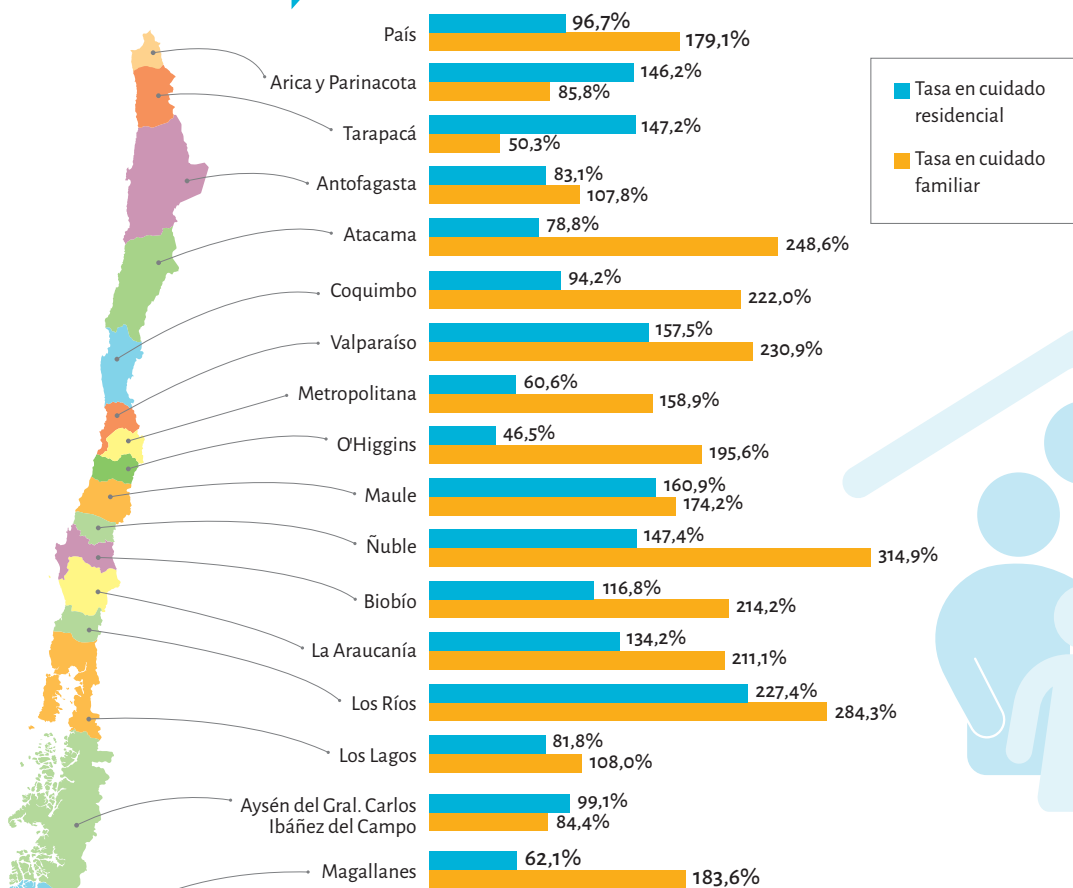


Fuente: Oficio N° 625 que remite información indicada, Servicio Nacional de Menores, julio 2023.

## Situación de niños, niñas y adolescentes bajo el cuidado del Estado



Tasa de niños, niñas y adolescentes (entre 0 y 17 años) con medidas de protección vigentes en sistema residencial y cuidado alternativo por cada 100.000 personas, según región (2022)



## Análisis de situación de niños, niñas y adolescentes bajo cuidado del Estado

- En el ámbito de la protección de derechos, los indicadores demuestran una disminución de la institucionalización de niños, niñas y adolescentes en centros residenciales en los últimos años, versus el aumento comparado del uso de medidas de cuidado alternativo familiar, las cuales alcanzan un 65% del total del cuidado alternativo. Aún así existen regiones con indicadores muy bajos al respecto como Tarapacá que llega a un 56%. Sin embargo, esta disminución se contrapone también a un aumento del porcentaje de centros residenciales que tienen sobreocupación: el 27% tiene esta situación, principalmente en el norte del país. Asimismo, es posible identificar la disminución de las causas iniciadas de adopción.
- Mientras tanto, en el ámbito de la justicia juvenil en 2022, es posible identificar que el 21% de los adolescentes se encuentran privados de libertad y el 79% se encuentra en programas de medio libre. El 93% de ellos corresponde al sexo masculino, principalmente de 16 a 17 años, y que para diciembre de 2022 cumplían medidas y sanciones en privación de libertad, con un total de 49% en centros de régimen cerrado. La gran mayoría de los adolescentes se encuentran cumpliendo medidas y sanciones del medio libre con un 79%, especialmente medidas cautelares ambulatorias y libertad asistida especial. Los ingresos al sistema responden principalmente a robo con intimidación como principal causal de ingreso, con un 27%, seguido con un 16% por robo con violencia. Cabe destacar que el porcentaje de adolescentes y jóvenes que reingresaron al sistema en 2022 llegó a un 47%, siendo el mayor porcentaje el de las sanciones privativas de libertad con un 80,8%.