

## NIÑOS, NIÑAS Y ADOLESCENTES BAJO CUIDADO DEL ESTADO EN CUIDADO ALTERNATIVO Y EN JUSTICIA JUVENIL

### Cuidado alternativo

En los últimos años ha aumentado la cantidad de niños, niñas y adolescentes que ingresan a cuidados alternativos, quedando separados de sus familias de origen.

En la actualidad, un total de 15.384 viven en esa condición en programas del Servicio Nacional de Protección Especializada a la Niñez y Adolescencia (SNPE). En su mayoría están en familias de acogida (10.259).

En 2024, se dictaron un total de 15.688 medidas de separación, equivalentes a 351 por cada 100.000 niños, niñas y adolescentes, una cifra mayor a la registrada en años anteriores y especialmente alta, en términos proporcionales, en las regiones de Atacama, Valparaíso, Ñuble y Los Ríos.

De igual manera, se identifica un importante aumento en los ingresos a familias de acogida, cuya tasa aumentó un 35% en cuatro años, alcanzando el 72% de todas las medidas de cuidado alternativo. Cabe agregar que, a octubre de 2024, el 73% de estas familias correspondían a familias extensas; es decir, provenientes de redes cercanas al niño, niña o adolescente.

En materia de cuidado residencial, el SNPE ha advertido sobre el aumento en el ingreso de niños y niñas de 0 a 3 años. En 2024, el 8,1% de quienes fueron atendidos en este tipo de centros tenía entre cero y un año de edad.

### CANTIDAD DE NIÑOS, NIÑAS Y ADOLESCENTES ATENDIDOS A JULIO DE 2025

**15.384**

En programas de cuidado alternativo de SNPE.

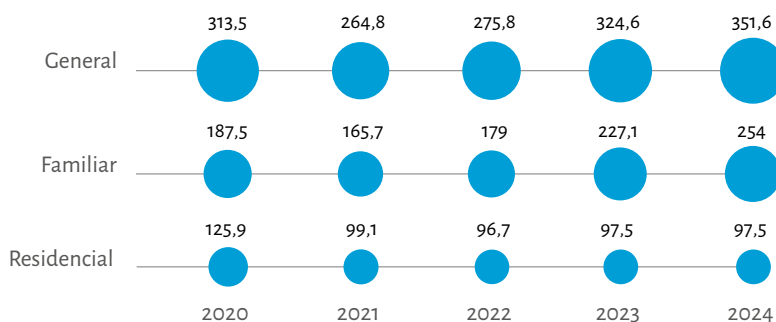
**5.125**

En programas de cuidado residencial de SNPE.

**10.259**

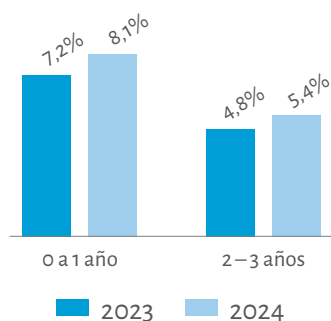
En programas de cuidado familiar de SNPE.

### TASA DE MEDIDAS DE PROTECCIÓN DE CUIDADO ALTERNATIVO, EN RELACIÓN A 100.000 PERSONAS ENTRE 0 A 17 AÑOS, POR TIPO DE CUIDADO



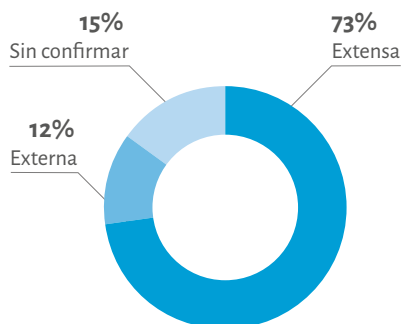
Fuente: Poder Judicial.

### PORCENTAJE DE NIÑOS Y NIÑAS ENTRE 0 A 3 AÑOS CON RESPECTO DEL TOTAL DE ATENDIDOS EN CENTROS RESIDENCIALES DE SNPE (2023-2024)



Fuente: SNPE.

### PORCENTAJE DE NIÑOS, NIÑAS Y ADOLESCENTES EN FAMILIAS DE ACOGIDA SEGÚN TIPO DE FAMILIA DE ACOGIDA (OCTUBRE 2024)

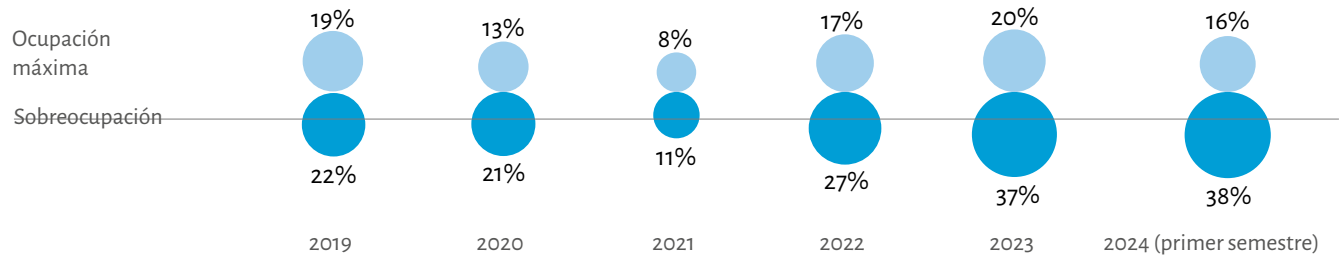


Fuente: SNPE.

Paralelamente al proceso de reconversión de los centros residenciales del SPE a las residencias familiares, el Poder Judicial ha advertido sobre el aumento de las tasas de ocupación de estos centros.

A junio de 2024, el 38% de los centros presentaba una mayor cantidad de niños, niñas y adolescentes ingresados, superando el máximo que permitían sus plazas disponibles.

#### **PORCENTAJE DE CENTROS RESIDENCIALES DE CUIDADO ALTERNATIVO CON SOBREOCUPACIÓN Y OCUPACIÓN MÁXIMA (2019–2024)**



*Fuente: Informe Nacional de Visitas a los Centros Residenciales, Poder Judicial.*



Justicia juvenil

En materia de justicia juvenil, los datos más recientes muestran un aumento en comparación con las cifras previas a la pandemia.

En 2024, un total de 40.384 adolescentes ingresaron al sistema de responsabilidad penal especializado. Si en 2018 la tasa de ingresos por cada 100.000 adolescentes entre 14 a 17 años era de 33,9; en 2024, llegó a un total de 39. El mayor aumento de la tasa se observó en el tramo de edad entre 14 a 15 años.

TASA DE INGRESOS AL SISTEMA DE RESPONSABILIDAD PENAL ADOLESCENTE EN GENERAL POR CADA 1.000 PERSONAS ENTRE 14 A 17 AÑOS (2018 – 2024)

40.384

Adolescentes fueron ingresados al sistema de responsabilidad penal en 2024.

1.095

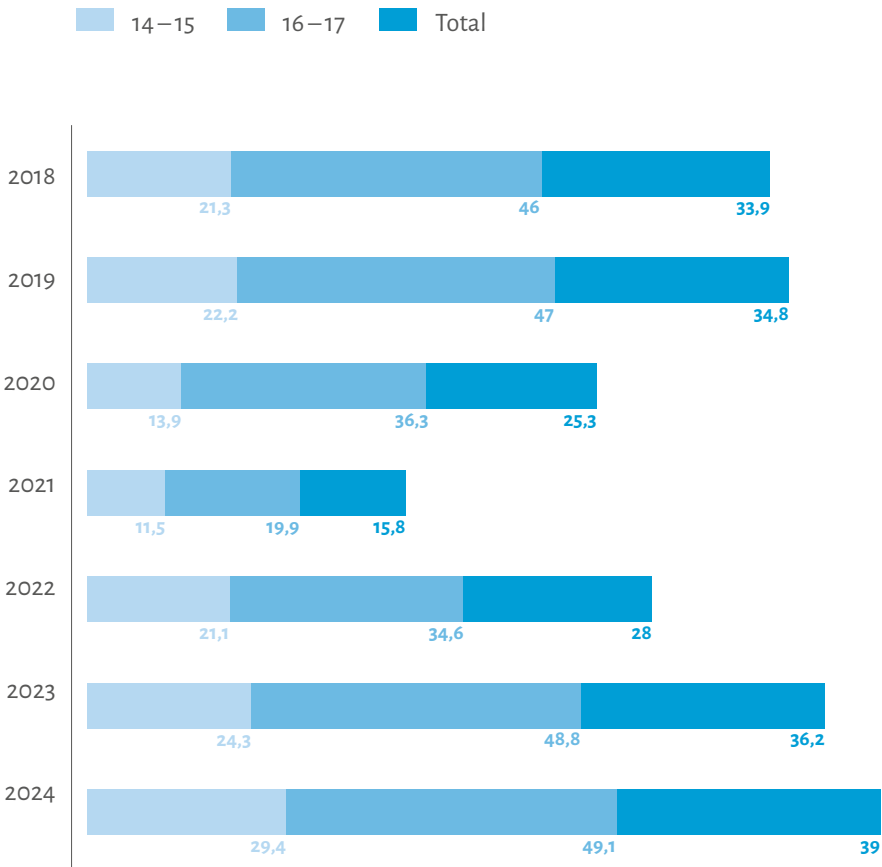
Adolescentes fueron ingresados a internación provisoria en 2024.

6.924

Sanciones se dictaron en el sistema de responsabilidad penal adolescente en 2024.

1.023

Sanciones de privación de libertad se dictaron en el sistema de responsabilidad penal adolescente en 2024



Fuente: elaboración propia a partir de datos del Ministerio Público y Poder Judicial.